LASPRO
CONSULTORES

EXCELENTÍSSIMO SENHOR DOUTOR JUIZ DE DIREITO DA 3ª VARA CÍVEL DA COMARCA DE MAUÁ - ESTADO DE SÃO PAULO

Autos nº 0004181-72.2020.8.26.0348

LASPRO CONSULTORES LTDA, neste ato representada pelo **DR. ORESTE NESTOR DE SOUZA LASPRO**, OAB/SP nº 98.628, nomeada Administradora Judicial nos autos da Recuperação Judicial em referência, requerida por **GRAX LUBRIFICANTES ESPECIAIS LTDA.** e **YOURLUB ENVASE E DISTRIBUIÇÃO LTDA.**, vem, respeitosamente, à presença de Vossa Excelência, com fundamento no artigo 22, II, alíneas "a" e "c" da Lei n° 11.101/2005, apresentar **Relatório das Atividades** das Recuperandas, referente ao período de **abril a junho de 2022**, em conformidade com o Comunicado CG n° 786/2020 – TJSP.

72.1023.1 CT|JV/MM|R2|RC

Fone: +55 11 3211-3010 / Fax: +55 11 3255-3727
R. Major Quedinho, 111 - 18° andar • Centro
01050-030 • São Paulo/SP
lasproconsultores.com.br

Fone: + 39-02 79 47 65 / Fax: + 39-02 78 44 97
Via Visconti di Modrone n° 8/10
20122 • Milão/Itália
edoardoricci.it

Este documento é cópia do original, assinado digitalmente por ORESTE NESTOR DE SOUZA LASPRO e Tribunal de Justica do Estado de Sao Paulo, protocolado em 08/09/2022 às 17:58 , sob o número WMAU22701219795
Para conferir o original, acesse o site https://esaj.tjsp.jus.br/pastadigital/pg/abrirConferenciaDocumento.do, informe o processo 0004181-72.2020.8.26.0348 e código 50CEDD5.

LASPRO
CONSULTORES

Índice

SUMÁRIO EXECUTIVO 4

Anexo I - Informações Relevantes e Visão Geral das Recuperandas 6

Anexo II – Análise das Demonstrações Financeiras....7

II.1. GRAX LUBRIFICANTES ESPECIAIS LTDA....7

II.1.1. Análise Vertical e Horizontal 7

II.1.1.1. Evolução do Ativo....8

II.1.1.2. Evolução do Endividamento 9

II.1.1.3. Patrimônio Líquido....9

II .1.1.4. Evolução das Contas de Resultado....9

II.1.1.4.1. Comparação Mensal Entre Receita x Custo x Despesa x Resultado....10

II.1.2. Demonstração do Fluxo de Caixa....10

II.1.3. Análise por meio de Índices, Indicadores e Instrumentos Financeiros 11

II.1.4. Evolução Mensal de Colaboradores 12

II.2. YOURLUB ENVASE E DISTRIBUIÇÃO LTDA 12

II.2.1 Análise Vertical e Horizontal 12

II.2.1.1. Evolução do Ativo....13

II.2.1.2. Evolução do Endividamento 13

II.2.1.3. Patrimônio Líquido....13

II.2.1.4. Evolução das Contas de Resultado....14

Fone: +55 11 3211-3010 / Fax: +55 11 3255-3727
R. Major Quedinho, 111 - 18° andar • Centro
01050-030 • São Paulo/SP
lasproconsultores.com.br

Fone: + 39-02 79 47 65 / Fax: + 39-02 78 44 97
Via Visconti di Modrone n° 8/10
20122 • Milão/Itália
edoardoricci.it

Este documento é cópia do original, assinado digitalmente por ORESTE NESTOR DE SOUZA LASPRO e Tribunal de Justica do Estado de Sao Paulo, protocolado em 08/09/2022 às 17:58 , sob o número WMAU22701219795
Para conferir o original, acesse o site https://esaj.tjsp.jus.br/pastadigital/pg/abrirConferenciaDocumento.do, informe o processo 0004181-72.2020.8.26.0348 e código 50CEDD5.

LASPRO
CONSULTORES

II.2.2. Demonstração dos Fluxos de Caixa 14

II.2.3. Análise por meio de Índices, Indicadores e Instrumentos Financeiros 14

II.2.4. Posição Mensal de Colaboradores 15

Anexo III - Acompanhamento do Plano de Recuperação Judicial 19

Anexo IV - Relatório de Diligências Realizadas 20

Anexo V - Pedidos de esclarecimentos ou documentos complementares 39

Anexo VI Cronograma Processual (verificar) 40

Anexo VII – Da Recomendação nº 72, de 19/08/2020. 41

Fone: +55 11 3211-3010 / Fax: +55 11 3255-3727
R. Major Quedinho, 111 - 18° andar • Centro
01050-030 • São Paulo/SP
lasproconsultores.com.br

Fone: + 39-02 79 47 65 / Fax: + 39-02 78 44 97
Via Visconti di Modrone n° 8/10
20122 • Milão/Itália
edoardoricci.it

Este documento é cópia do original, assinado digitalmente por ORESTE NESTOR DE SOUZA LASPRO e Tribunal de Justica do Estado de Sao Paulo, protocolado em 08/09/2022 às 17:58 , sob o número WMAU22701219795
Para conferir o original, acesse o site https://esaj.tjsp.jus.br/pastadigital/pg/abrirConferenciaDocumento.do, informe o processo 0004181-72.2020.8.26.0348 e código 50CEDD5.

LASPRO
CONSULTORES

SUMÁRIO EXECUTIVO

O Plano de Recuperação Judicial Modificado foi homologado com ressalvas em 21 de junho de 2021. Em abril de 2021, iniciou-se o período para o cumprimento do Plano de Recuperação Judicial da Classe I – Trabalhista.

Os pagamentos de referida classe totalizaram R$ 373.510,94, contemplando 33 dos 82 credores. Necessita-se, dessa forma, esclarecimento adicional a essa Administradora Judicial sobre o motivo dos credores remanescentes não terem recebido algum pagamento. As demais Classes, considerando o período analisado do presente RMA, ainda estão em período de carência, para o início dos pagamentos.

A Grax Lubrificantes Ltda. apresentou, no primeiro semestre de 2022, Receita Líquida de R$ 6.853.321, apontando crescimento de 165% no faturamento comparado ao mesmo período do exercício anterior. No entanto, esta foi insuficiente para cobrir todos os gastos da operação obtendo resultado operacional negativo de R$ 3.678.320.

A Yourlub Envase e Distribuição Ltda não apresenta faturamento, apenas apropria, mensalmente, as despesas operacionais, registrando, no exercício corrente, esse até junho de 2022, prejuízos de R$ 36.014.

As Recuperandas totalizaram, conjuntamente, em junho de 2022, Patrimônio Líquido negativo de R$ 48.477.519 e endividamento de R$ 57.396.409, dos quais R$ 8.684.054 referem-se às dívidas sujeitas aos efeitos recuperacionais e R$ 48.712.355 às extraconcursais. Deste valor, 53% são relativas às Obrigações Fiscais.

Fone: +55 11 3211-3010 / Fax: +55 11 3255-3727
R. Major Quedinho, 111 - 18° andar • Centro
01050-030 • São Paulo/SP
lasproconsultores.com.br

Fone: + 39-02 79 47 65 / Fax: + 39-02 78 44 97
Via Visconti di Modrone n° 8/10
20122 • Milão/Itália
edoardoricci.it

Este documento é cópia do original, assinado digitalmente por ORESTE NESTOR DE SOUZA LASPRO e Tribunal de Justica do Estado de Sao Paulo, protocolado em 08/09/2022 às 17:58 , sob o número WMAU22701219795
Para conferir o original, acesse o site https://esaj.tjsp.jus.br/pastadigital/pg/abrirConferenciaDocumento.do, informe o processo 0004181-72.2020.8.26.0348 e código 50CEDD5.

LASPRO
CONSULTORES

São necessários esclarecimentos quanto às pendências relacionadas no "*Anexo V Pedidos de Esclarecimento ou Documentos Complementares"* deste relatório, a exemplo de esclarecimentos, quanto à ausência de pagamento aos 49 credores da Classe I – Trabalhista.

Cabe mencionar que as Recuperandas são as responsáveis pelo fornecimento das informações acerca de suas atividades contempladas neste Relatório inclusive sob as penas do artigo 171, da Lei 11.101/05.

A Administradora Judicial informa que toda a documentação verificada para a elaboração do presente relatório encontra-se à disposição dos interessados, mediante agendamento prévio.

Sendo o que tinha para o momento, a subscritora se coloca à disposição de Vossa Excelência, dos nobres advogados das Recuperandas, credores, bem como do ilustre representante do Ministério Público para quaisquer esclarecimentos que se façam necessários.

São Paulo, 08 de setembro de 2.022.

LASPRO CONSULTORES LTDA.
Oreste Nestor de Souza Laspro
OAB/SP nº 98.628

72.1023.1 CT|JV/MM|R2|RC

Fone: +55 11 3211-3010 / Fax: +55 11 3255-3727
R. Major Quedinho, 111 - 18° andar • Centro
01050-030 • São Paulo/SP
lasproconsultores.com.br

Fone: + 39-02 79 47 65 / Fax: + 39-02 78 44 97
Via Visconti di Modrone n° 8/10
20122 • Milão/Itália
edoardoricci.it

Este documento é cópia do original, assinado digitalmente por ORESTE NESTOR DE SOUZA LASPRO e Tribunal de Justica do Estado de Sao Paulo, protocolado em 08/09/2022 às 17:58 , sob o número WMAU22701219795
Para conferir o original, acesse o site https://esaj.tjsp.jus.br/pastadigital/pg/abrirConferenciaDocumento.do, informe o processo 0004181-72.2020.8.26.0348 e código 50CEDD5.

Anexo I – Informações Relevantes e Visão Geral das Recuperandas

A GRAX LUBRIFICANTES ESPECIAIS LTDA., inscrita CNPJ sob nº 67.080.838/0001-03, situada à Rua Zequinha de Abreu, 668 – Jd. Sonia Maria – Mauá/SP – CEP: 09380-320, foi fundada em 09/10/1991 e tem por objeto social o comércio atacadista de lubrificantes e fabricação de aditivos de uso industrial e apresenta a seguinte estrutura societária:

GRAX LUBRIFICANTES ESPECIAIS LTDA.	Quotas	%	Valor	
Leandro Guigov Rodrigues da Silva	260.000	100%	R$	260.000
	260.000	100%	R$	260.000

**Fonte: JUCESP 06/2022*

A YOURLUB ENVASE E DISTRIBUIÇÃO LTDA., inscrita CNPJ sob nº 24.891.289/0001-44, situada à Rua Zequinha de Abreu, 668 B – Jd. Sonia Maria – Mauá/SP – CEP: 09380-320, foi fundada em 25/05/2016 e tem por objeto social o envasamento e empacotamento sob contrato, comércio atacadista e varejista de lubrificantes e apresenta a seguinte estrutura societária:

YOURLUB ENVASE E DISTRIBUIÇÃO LTDA.	Quotas	%	R$	
Leandro Guigov Rodrigues da Silva	500	1%	R$	500
GRAX LUBRIFICANTES ESPECIAIS LTDA.	49.500	99%	R$	49.500
	50.000	100%	R$	50.000

**Fonte: JUCESP 06/2022*

Este documento é cópia do original, assinado digitalmente por ORESTE NESTOR DE SOUZA LASPRO e Tribunal de Justica do Estado de Sao Paulo, protocolado em 08/09/2022 às 17:58 , sob o número WMAU22701219795
Para conferir o original, acesse o site https://esaj.tjsp.jus.br/pastadigital/pg/abrirConferenciaDocumento.do, informe o processo 0004181-72.2020.8.26.0348 e código 50CEDD5.

Anexo II – Análise das Demonstrações Financeiras

A análise financeira foi efetuada de acordo com as informações de abril a junho de 2022, prestadas pelas Recuperandas, de forma comparativa, ao período anterior.

II.1. GRAX LUBRIFICANTES ESPECIAIS LTDA

II.1.1. Análise Vertical e Horizontal

Balanço Patrimonial - Em R$	mar/22	AV	AH	abr/22	AV	AH	mai/22	AV	AH	jun/22	AV	AH
Ativo	**10.068.475**	**100,00%**	**100,00%**	**9.287.401**	**100,00%**	**92,24%**	**8.741.572**	**100,00%**	**86,82%**	**8.320.160**	**100,00%**	**82,64%**
Circulante	**8.394.069**	**83,37%**	**100,00%**	**7.630.706**	**82,16%**	**90,91%**	**7.070.865**	**80,89%**	**84,24%**	**6.656.643**	**80,01%**	**79,30%**
Caixa e Equivalentes de Caixa	6.857	0,07%	100,00%	21	0,00%	0,31%	13.701	0,16%	199,80%	34.556	0,42%	503,93%
Contas a Receber	3.789.538	37,64%	100,00%	2.497.983	26,90%	65,92%	2.040.888	23,35%	53,86%	1.353.530	16,27%	35,72%
Estoques	2.804.628	27,86%	100,00%	3.126.145	33,66%	111,46%	3.022.136	34,57%	107,76%	3.147.436	37,83%	112,22%
Impostos a Recuperar	578.980	5,75%	100,00%	697.084	7,51%	120,40%	703.209	8,04%	121,46%	841.253	10,11%	145,30%
Adiantamentos	252.386	2,51%	100,00%	291.184	3,14%	115,37%	261.481	2,99%	103,60%	233.711	2,81%	92,60%
Outros Créditos - Priscila G. R. Bianchi	-	0,00%	100,00%	-	0,00%	0,00%	-	0,00%	0,00%	-	0,00%	0,00%
Outros Créditos - Agenor Rodrigues da Silva	320.548	3,18%	100,00%	320.548	3,45%	100,00%	320.548	3,67%	100,00%	320.548	3,85%	100,00%
Outros Créditos - Leandro G. R. da Silva	591.381	5,87%	100,00%	627.579	6,76%	106,12%	628.674	7,19%	106,31%	634.129	7,62%	107,23%
Outros Créditos - Vanda G. R. da Silva	49.750	0,49%	100,00%	70.162	0,76%	141,03%	80.230	0,92%	161,27%	91.480	1,10%	183,88%
Não Circulante	**1.674.406**	**16,63%**	**100,00%**	**1.656.695**	**17,84%**	**98,94%**	**1.670.707**	**19,11%**	**99,78%**	**1.663.517**	**19,99%**	**99,35%**
Realizável a Longo Prazo	795.995	7,91%	100,00%	798.012	8,59%	100,25%	798.012	9,13%	100,25%	798.012	9,59%	100,25%
Investimentos	799.371	7,94%	100,00%	792.832	8,54%	99,18%	785.784	8,99%	98,30%	779.655	9,37%	97,53%
Imobilizado	79.040	0,79%	100,00%	65.851	0,71%	83,31%	86.910	0,99%	109,96%	85.849	1,03%	108,61%
Passivo	**10.068.475**	**100,00%**	**100,00%**	**9.287.401**	**100,00%**	**92,24%**	**8.741.572**	**100,00%**	**86,82%**	**8.320.160**	**100,00%**	**82,64%**
Circulante	**44.259.498**	**439,58%**	**100,00%**	**45.011.748**	**484,65%**	**101,70%**	**45.114.320**	**516,09%**	**101,93%**	**45.272.622**	**18,38%**	**102,29%**
Fornecedores	385.147	3,83%	100,00%	541.064	5,83%	140,48%	354.089	4,05%	91,94%	344.567	4,14%	89,46%
Obrigações Sociais e Trabalhistas	3.351.590	33,29%	100,00%	3.402.161	36,63%	101,51%	3.428.592	39,22%	102,30%	3.431.603	41,24%	102,39%
Obrigações Fiscais	24.564.977	243,98%	100,00%	24.677.533	265,71%	100,46%	24.860.700	284,40%	101,20%	24.891.281	299,17%	101,33%
Obrigações RJ	745.693	7,41%	100,00%	832.250	8,96%	111,61%	759.887	8,69%	101,90%	686.772	8,25%	92,10%
Empréstimos e Financiamentos	14.735.912	146,36%	100,00%	15.095.901	162,54%	102,44%	15.188.738	173,75%	103,07%	15.385.336	184,92%	104,41%
Outras Obrigações	476.180	4,73%	100,00%	462.838	4,98%	97,20%	522.314	5,98%	109,69%	533.063	6,41%	111,95%
Não Circulante	**10.973.651**	**108,99%**	**100,00%**	**10.426.577**	**112,27%**	**95,01%**	**10.205.406**	**116,75%**	**93,00%**	**10.116.690**	**121,59%**	**92,19%**
Coligadas e Controladas	535.914	5,32%	100,00%	528.494	5,69%	98,62%	518.390	5,93%	96,73%	510.053	6,13%	95,17%
Partes Relacionadas	802.856	7,97%	100,00%	599.908	6,46%	74,72%	431.578	4,94%	53,76%	472.446	5,68%	58,85%
Obrigações RJ	6.920.585	68,74%	100,00%	6.920.585	74,52%	100,00%	6.911.122	79,06%	99,86%	6.906.390	83,01%	99,79%
Empréstimos e Financiamentos	2.714.297	26,96%	100,00%	2.377.590	25,60%	87,60%	2.344.316	26,82%	86,37%	2.227.800	26,78%	82,08%
Patrimônio Líquido	**-45.164.674**	**100,00%**	**100,00%**	**-46.150.924**	**100,00%**	**102,18%**	**-46.578.154**	**100,00%**	**103,13%**	**-47.069.152**	**-565,72%**	**104,22%**
Capital	260.000	-0,58%	100,00%	260.000	-0,56%	100,00%	260.000	-0,56%	100,00%	260.000	3,12%	100,00%
Ajustes deExercicios Anteriores	-5.555.020	12,30%	100,00%	-5.555.020	12,04%	100,00%	-5.555.020	11,93%	100,00%	-5.555.020	-66,77%	100,00%
Lucros ou Prejuízos Acumulados	-38.095.812	84,35%	100,00%	-38.095.812	82,55%	100,00%	-38.095.812	81,79%	100,00%	-38.095.812	-457,87%	100,00%
Resultado do Exercicio	-1.773.843	3,93%	100,00%	-2.760.092	5,98%	155,60%	-3.187.323	6,84%	179,68%	-3.678.320	-44,21%	207,36%

DRE - Em R$	mar/22	AV	AH	abr/22	AV	AH	mai/22	AV	AH	jun/22	AV	AH
Receita Operacional Bruta	**5.613.904**			**6.731.986**			**8.000.094**			**9.451.198**		
(-) Deduções da Receita Operacional	-1.694.445			-1.973.460			-2.257.948			-2.597.878		
Receita Líquida	**3.919.459**	**100,00%**	**100,00%**	**4.758.525**	**100,00%**	**121,41%**	**5.742.147**	**100,00%**	**146,50%**	**6.853.321**	**100,00%**	**174,85%**
(-) Custo dos Produtos Vendidos	-3.826.415	-97,63%	100,00%	-4.675.007	-98,24%	122,18%	-5.654.239	-98,47%	147,77%	-6.844.131	-99,87%	178,87%
= Resultado Bruto	**93.044**	**2,37%**	**100,00%**	**83.519**	**1,76%**	**89,76%**	**87.908**	**1,53%**	**94,48%**	**9.189**	**0,13%**	**9,88%**
(-) Despesas Operacionais	**-1.866.886**	**-47,63%**	**100,00%**	**-2.843.611**	**-59,76%**	**152,32%**	**-3.275.230**	**-57,04%**	**175,44%**	**-3.687.509**	**-53,81%**	**197,52%**
(-) Despesas de Vendas	-271.211	-6,92%	100,00%	-432.012	-9,08%	159,29%	-552.844	-9,63%	203,84%	-657.505	-9,59%	242,43%
(-) Despesas Administrativas	-421.217	-10,75%	100,00%	-683.001	-14,35%	162,15%	-804.902	-14,02%	191,09%	-973.400	-14,20%	231,09%
(+) Receitas Financeiras	5	0,00%	100,00%	5	0,00%	100,00%	6	0,00%	113,77%	8	0,00%	162,14%
(-) Despesas Financeiras	-1.152.028	-29,39%	100,00%	-1.773.937	-37,28%	153,98%	-2.006.714	-34,95%	174,19%	-2.170.456	-31,67%	188,40%
(-) Depreciação e Amortização	-54.892	-1,40%	100,00%	-73.230	-1,54%	133,41%	-73.962	-1,29%	134,74%	-75.023	-1,09%	136,67%
(-/+) Outras Receitas e Desp. Operacionais	32.457	0,83%	**100,00%**	118.564	2,49%	**365,30%**	163.185	2,84%	**502,78%**	188.866	2,76%	**581,90%**
= Resultado Operacional	**-1.773.843**	**-45,26%**	**100,00%**	**-2.760.092**	**-58,00%**	**155,60%**	**-3.187.323**	**-55,51%**	**179,68%**	**-3.678.320**	**-53,67%**	**207,36%**
= Lucro Líquido do Exercício	**-1.773.843**	**-45,26%**	**100,00%**	**-2.760.092**	**-58,00%**	**155,60%**	**-3.187.323**	**-55,51%**	**179,68%**	**-3.678.320**	**-53,67%**	**207,36%**

Este documento é cópia do original, assinado digitalmente por ORESTE NESTOR DE SOUZA LASPRO e Tribunal de Justica do Estado de Sao Paulo, protocolado em 08/09/2022 às 17:58 , sob o número WMAU22701219795
Para conferir o original, acesse o site https://esaj.tjsp.jus.br/pastadigital/pg/abrirConferenciaDocumento.do, informe o processo 0004181-72.2020.8.26.0348 e código 50CEDD5.

II.1.1.1. Evolução do Ativo

Os Ativos, em junho de 2022, totalizaram R$ 8.320.160 saldo esse, 17,36% inferior ao mês março de 2022, em razão, principalmente, da redução da rubrica Clientes.

As duplicatas a receber de Clientes totalizaram R$ 1.353.530, em junho de 2022, e seus principais saldos referem-se às empresas Rediesel Recife Auto Diesel Ltda, Montebello Lubrificantes Ltda, Sansaomoria do Brasil Ltda, Diogo Bramia Eireli, entre outros.

Os Estoques encerraram junho de 2022, com saldo de R$ 3.147.436, demonstrando leve crescimento em relação ao mês de março, em decorrência, principalmente, pelo aumento da Matéria Prima.

A rubrica de Outros Créditos demonstra as movimentações com Agenor Rodrigues da Silva, Leandro Guiso Rodrigues da Silva e Vanda Guido Rodrigues da Silva, perfazendo, em junho de 2022, R$ 1.046.157.

5	S	1.1.04.025 OUTROS CREDITOS	1.029.451,59	20.790,63	4.085,00	1.046.157,22
5		1.1.04.025.006 Agenor Rodrigues da Silva	320.547,98	0,00	0,00	320.547,98
6		1.1.04.025.007 Leandro Guigov Rodrigues da Silva	628.673,74	9.540,63	4.085,00	634.129,37
0		1.1.04.025.009 Vanda Guigov Rodrigues da Silva	80.229,87	11.250,00	0,00	91.479,87

- Foi solicitado a Recuperando maiores esclarecimentos quanto a origem dos saldos a receber dos sócios. Em retorno: *"A origem dos saldos vem de recursos destinados aos sócios, como a empresa não vinha com resultado positivo para proceder com a distribuição de lucros ou dividendos, os lançamentos ficaram no ativo circulante havendo movimentações a débito e a crédito. O saldo do Leandro está elevado porque em um dos períodos anteriores estava ocorrendo a regularização de um dos imóveis da família, ao qual seria alienado e o recurso obtido seria investido na empresa, se não me engano tal condição foi objeto de solicitação da Graz e consta nos autos do processo".* Ademais, complementou após a disponibilização do livro razão: "*Desde a origem eu não vou possuir já que vinha um saldo residual de períodos anteriores, mas desde o acompanhamento da RJ nós temos tudo certinho, espero que ajude. Apenas uma observação, na conta contábil do Sr. Agenor, você vai notar que há alguns lançamentos relacionados a Sra. Vanda (esposa), muito em virtude do regime de casamento adotado, bem como por não possuir relação direta com a graxo, a partir de 2022 criamos uma conta específica para a Sra. Vanda, caso queiram podemos fazer a reclassificação para alinharmos o saldo".*

Este documento é cópia do original, assinado digitalmente por ORESTE NESTOR DE SOUZA LASPRO e Tribunal de Justica do Estado de Sao Paulo, protocolado em 08/09/2022 às 17:58 , sob o número WMAU22701219795
Para conferir o original, acesse o site https://esaj.tjsp.jus.br/pastadigital/pg/abrirConferenciaDocumento.do, informe o processo 0004181-72.2020.8.26.0348 e código 50CEDD5.

Ademais, não há evidência contábil de aumento ou/e baixa de bens do ativo imobilizado.

II.1.1.2. Evolução do Endividamento

O Endividamento total demonstrou leve crescimento de janeiro a março de 2022, mantendo estabilidade nos meses subsequentes. No mês de junho de 2022, atingiu obrigações de R$ 55.389.312, das quais R$ 7.593.162 referem-se às dívidas concursais e R$ 47.796.149 às extraconcursais. Referido total apresentou crescimento de R$ 3.773.664, refletido, principalmente, pelo aumento dos Empréstimos e Financiamentos.

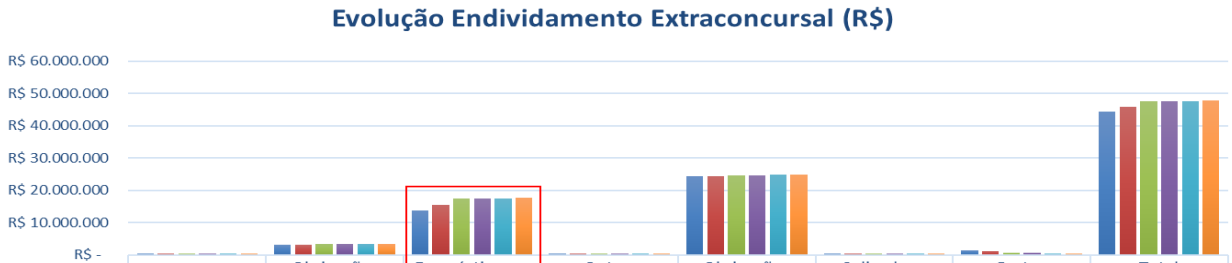

	Fornecedores	Obrigações Trabalhistas	Empréstimos e Financiamentos	Outras Obrigações	Obrigações Fiscais	Coligadas e Controladas	Partes Relacionadas	Total Extraconcursal
jan/22	R$ 339.456	R$ 3.231.076	R$ 13.839.472	R$ 468.763	R$ 24.482.037	R$ 551.068	R$ 1.384.990	R$ 44.296.862
fev/22	R$ 531.988	R$ 3.282.977	R$ 15.406.456	R$ 471.376	R$ 24.513.736	R$ 545.059	R$ 1.198.230	R$ 45.949.822
mar/22	R$ 385.147	R$ 3.351.590	R$ 17.450.209	R$ 476.180	R$ 24.564.977	R$ 535.914	R$ 802.856	R$ 47.566.872
abr/22	R$ 541.064	R$ 3.402.161	R$ 17.473.491	R$ 462.838	R$ 24.677.533	R$ 528.494	R$ 599.908	R$ 47.685.490
mai/22	R$ 354.089	R$ 3.428.592	R$ 17.533.054	R$ 522.314	R$ 24.860.700	R$ 518.390	R$ 431.578	R$ 47.648.717
jun/22	R$ 344.567	R$ 3.431.603	R$ 17.613.137	R$ 533.063	R$ 24.891.281	R$ 510.053	R$ 472.446	R$ 47.796.149

A rubrica de Fornecedores, em junho de 2022, reduziu 10,54% em relação ao mês de março de 2022, encerrando o período com saldo de R$ 344.567, sendo as principais obrigações junto às empresas: JP Conte Consultoria e Assessoria Contábil Ltda, Laspro Consultores Ltda, Comercial Andrey Produtos de Borracha Ltda.

As Obrigações Fiscais representam 44,94% do Endividamento total de junho de 2022 e totalizaram saldo de R$ 24.891.281 e desse, 27,40% são relativas as obrigações com ICMS a Recolher.

II.1.1.3. Patrimônio Líquido

Encerra o mês de junho de 2022 com Patrimônio Líquido negativo de R$ 47.069.152.

II .1.1.4. Evolução das Contas de Resultado

No primeiro semestre de 2022, auferiu Receita Liquida de R$ 6.853.321, demonstrando crescimento de 264% no faturamento comparado ao mesmo período do exercício anterior.

Os maiores gastos incorridos de forma acumulada no semestre foram:

- Os Custos: relativos, principalmente, aos gastos com Matérias-Primas, Mão de Obra Direta e Aluguéis e Arrendamento, totalizando R$ 6.844.131 e consumindo 99,87% da Receita Líquida.

Este documento é cópia do original, assinado digitalmente por ORESTE NESTOR DE SOUZA LASPRO e Tribunal de Justica do Estado de Sao Paulo, protocolado em 08/09/2022 às 17:58 , sob o número WMAU22701219795
Para conferir o original, acesse o site https://esaj.tjsp.jus.br/pastadigital/pg/abrirConferenciaDocumento.do, informe o processo 0004181-72.2020.8.26.0348 e código 50CEDD5.

- Despesas Operacionais são representadas por Despesas de Vendas, Administrativas, Receita/Despesas Financeiras e Outras Receitas/Despesas Operacionais; totalizando R$ 3.687.509.
  - Despesas de Vendas – somaram R$ 657.505, relativos às despesas com Funcionários, Comissões sobre Vendas e Fretes e Carretos.
  - Despesas Administrativas – apresentaram saldo de R$ 973.400 e referem-se aos gastos com Funcionários, Honorários Advocatícios, Honorários Administrador Judicial e Despesas Tributárias.
  - Resultado Financeiro – totalizaram despesas de R$ 2.170.448 relativos aos gastos com Juros Pagos ou Incorridos.

A Grax Lubrificantes Especiais Ltda obteve resultado operacional negativo de R$ 3.678.320, uma vez que os custos incorridos no período consumiram quase que integralmente as Receitas auferidas, não deixando margem para cobrir os demais gastos da operação.

II.1.1.4.1. Comparação Mensal Entre Receita x Custo x Despesa x Resultado

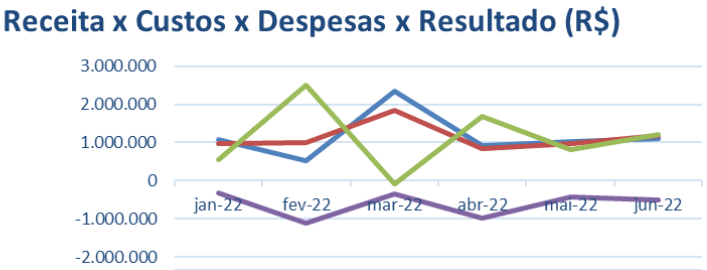

	jan-22	fev-22	mar-22	abr-22	mai-22	jun-22
RECEITA LÍQUIDA	1.089.553	531.456	2.330.912	925.174	1.028.243	1.111.174
CUSTOS	979.373	991.626	1.855.416	848.592	979.232	1.189.893
DESPESAS OPERACIONAIS	549.094	2.505.441	-91.956	1.696.592	815.406	1.221.495
RESULTADO	-318.142	-1.115.849	-339.852	-986.250	-427.231	-490.997

II.1.2. Demonstração do Fluxo de Caixa

Para o financiamento de sua operação, a Recuperanda valeu-se de recursos provenientes das atividades de financiamentos, mediante aumento de Empréstimos de R$ 1.178.046.

Este documento é cópia do original, assinado digitalmente por ORESTE NESTOR DE SOUZA LASPRO e Tribunal de Justica do Estado de Sao Paulo, protocolado em 08/09/2022 às 17:58 , sob o número WMAU22701219795
Para conferir o original, acesse o site https://esaj.tjsp.jus.br/pastadigital/pg/abrirConferenciaDocumento.do, informe o processo 0004181-72.2020.8.26.0348 e código 50CEDD5.

Fluxo de Caixa das Atividades Operacionais - Grax	jun/22
Prejuízo Líquido do Exercício	(3.678.320)
Depreciação e Amortização	59.312
(=) Lucro Líquido Ajustado	**(3.619.007)**
(Aumento)/Redução de Clientes	826.763
(Aumento)/Redução Adiantamento a Terceiros	(204.858)
(Aumento)/Redução Adiantamento a Funcionários	(3.625)
(Aumento)/Redução Tributos a Recuperar	(152.478)
(Aumento)/Redução Outros Créditos	(424.082)
(Aumento)/Redução Estoques	(486.852)
(Aumento)/Redução Outros Ativos	(34.340)
(Redução)/Aumento Fornecedores	(225.386)
(Redução)/Aumento Obrigações Tributárias	450.410
(Redução)/Aumento Obrigações Trabalhistas	(659.332)
(Redução)/Aumento Outras Obrigações	(4.132.173)
(Redução)/Aumento Obrigações Recuperação Judicial	7.593.162
Caixa Líquido Gerado Pelas Atividades Operacionais	**(1.071.800)**
Fluxo de Caixa das Atividades de Investimento	
(Aumento)/Redução Investimentos	35.654
(Aumento)/Redução Ativo Imobilizado	-89.629
Caixa Líquido Consumido Pelas Atividades de Investimento	**-53.975**
Fluxo de Caixa Livre	**(1.125.775)**
Fluxo de Caixa das Atividades de Financiamento	
(Redução)/Aumento Empréstimos Bancários	1.178.046
(Redução)/Aumento Coligadas e Controladas	-48.414
Caixa Líquido Consumido Pelas Atividades de Financiamento	**1.129.632**
Aumento Líquido de Caixa e Equivalentes de Caixa	**3.857**
Caixa e Equivalentes de Caixa no Início do Período	**30.699**
Caixa e Equivalentes de Caixa no Final do Período	**34.556**

II.1.3. Análise por meio de Índices, Indicadores e Instrumentos Financeiros

Índices de Liquidez	abr-22	mai-22	jun-22
Liquidez Imediata	0,00	0,00	0,00
Liquidez Seca	0,10	0,09	0,08
Liquidez Corrente	0,17	0,16	0,15
Liquidez Geral	0,15	0,14	0,13
Índices de Estrutura de Capitais	**abr-22**	**mai-22**	**jun-22**
Endividamento	-1,20	-1,19	-1,18
Composição do Endividamento	0,81	0,82	0,82
Imobilização dos Recursos Não Correntes	-0,02	-0,02	-0,02
Instrumentos Financeiros	**abr-22**	**mai-22**	**jun-22**
Capital Circulante Líquido	-37.381.041	-38.043.455	-38.615.978
Necessidade de Capital de Giro	-22.285.162	-22.868.418	-23.265.198
Saldo Em Tesouraria	-15.095.880	-15.175.038	-15.350.780
Índice de Rentabilidade	**abr-22**	**mai-22**	**jun-22**
Ebitda	-912.925	-1.106.647	-1.432.841

A Recuperanda apresentou rentabilidade negativa, em razão da receita ser insuficiente para cobrir os custos e demais despesas operacionais, assim como o indicador *EBITDA,* que se manteve insatisfatório até o mês de junho de 2022, na ordem de R$ 1.432.841.

Este documento é cópia do original, assinado digitalmente por ORESTE NESTOR DE SOUZA LASPRO e Tribunal de Justica do Estado de Sao Paulo, protocolado em 08/09/2022 às 17:58 , sob o número WMAU22701219795
Para conferir o original, acesse o site https://esaj.tjsp.jus.br/pastadigital/pg/abrirConferenciaDocumento.do, informe o processo 0004181-72.2020.8.26.0348 e código 50CEDD5.

II.1.4. Evolução Mensal de Colaboradores

Abaixo, movimentação do quadro de colaboradores do exercício corrente até o mês de junho de 2022:

Funcionários em:	jan/22	fev/22	mar/22	abr/22	mai/22	jun/22
Ativos	34	36	34	32	34	36
Admissão	3	3	1	-	3	4
Demissão	2	1	3	2	2	2
Total	32	35	31	30	32	34
Movimentação Outros	1	1	1	1	-	-
Saldo Final	37	38	38	35	36	38

Fonte: Resumo da folha de pagamento

II.2. YOURLUB ENVASE E DISTRIBUIÇÃO LTDA

II.2.1 Análise Vertical e Horizontal

Balanço Patrimonial - Em R$	mar/22	AV	AH	abr/22	AV	AH	mai/22	AV	AH	jun/22	AV	AH
Ativo	**631.653**	**100,00%**	**100,00%**	**621.846**	**100,00%**	**98,45%**	**609.487**	**100,00%**	**96,49%**	**598.730**	**100,00%**	**94,79%**
Circulante	**152**	**0,02%**	**100,00%**	**74**	**0,01%**	**48,47%**	**128**	**0,02%**	**84,42%**	**17**	**0,00%**	**11,12%**
Caixa e Equivalentes de Caixa	152	0,02%	100,00%	74	0,01%	48,47%	128	0,02%	84,42%	17	0,00%	11,12%
Não Circulante	**631.501**	**99,98%**	**100,00%**	**621.772**	**99,99%**	**98,46%**	**609.359**	**99,98%**	**96,49%**	**598.713**	**100,00%**	**94,81%**
Créditos Com Coligadas e Controladas	535.914	84,84%	100,00%	528.494	84,99%	98,62%	518.390	85,05%	96,73%	510.053	85,19%	95,17%
Imobilizado	95.587	15,13%	100,00%	93.278	15,00%	97,58%	90.969	14,93%	95,17%	88.660	14,81%	92,75%
Passivo	**631.653**	**100,00%**	**100,00%**	**621.846**	**100,00%**	**98,45%**	**609.487**	**100,00%**	**96,49%**	**598.730**	**100,00%**	**94,79%**
Circulante	**929.214**	**147,11%**	**100,00%**	**926.012**	**148,91%**	**99,66%**	**920.773**	**151,07%**	**99,09%**	**916.206**	**153,02%**	**98,60%**
Fornecedores	6.002	0,95%	100,00%	6.426	1,03%	107,07%	6.426	1,05%	107,07%	6.850	1,14%	114,14%
Obrigações Sociais e Trabalhistas	182.349	28,87%	100,00%	181.634	29,21%	99,61%	180.920	29,68%	99,22%	180.205	30,10%	98,82%
Obrigações Fiscais	733.370	116,10%	100,00%	729.641	117,33%	99,49%	725.725	119,07%	98,96%	721.770	120,55%	98,42%
Empréstimos e Financiamentos	7.493	1,19%	100,00%	8.310	1,34%	110,90%	7.702	1,26%	102,79%	7.380	1,23%	98,49%
Outras Obrigações	-	0,00%	100,00%	-	0,00%	0,00%	-	0,00%	0,00%	-	0,00%	0,00%
Não Circulante	**1.090.892**	**172,70%**	**100,00%**	**1.090.892**	**175,43%**	**100,00%**	**1.090.892**	**178,99%**	**100,00%**	**1.090.892**	**182,20%**	**100,00%**
Obrigações RJ	1.090.892	172,70%	100,00%	1.090.892	175,43%	100,00%	1.090.892	178,99%	100,00%	1.090.892	182,20%	100,00%
Patrimônio Líquido	**-1.388.453**	**-219,81%**	**100,00%**	**-1.395.058**	**-224,34%**	**100,48%**	**-1.402.177**	**-230,06%**	**100,99%**	**-1.408.368**	**-235,23%**	**101,43%**
Capital	50.000	7,92%	100,00%	50.000	8,04%	100,00%	50.000	8,20%	100,00%	50.000	8,35%	100,00%
Ajustes deExercicios Anteriores	144.945	22,95%	100,00%	144.945	23,31%	100,00%	144.945	23,78%	100,00%	144.945	24,21%	100,00%
Lucros ou Prejuízos Acumulados	-1.567.299	-248,13%	100,00%	-1.567.299	-252,04%	100,00%	-1.567.299	-257,15%	100,00%	-1.567.299	-261,77%	100,00%
Resultado do Exercicio	- 16.099	-2,55%	100,00%	- 22.704	-3,65%	141,03%	- 29.823	-4,89%	185,25%	- 36.014	-6,02%	223,70%

DRE - Em R$	mar/22	AV	AH	abr/22	AV	AH	mai/22	AV	AH	jun/22	AV	AH
Receita Operacional Bruta	**-**	**-**	**-**	**-**	**-**	**-**	**-**	**-**	**-**	**-**	**-**	**-**
(-) Deduções da Receita Operacional	-	-	-	-	-	-	-	-	-	-	-	-
Receita Líquida	**-**	**-**	**-**	**-**	**-**	**-**	**-**	**-**	**-**	**-**	**-**	**-**
(-) Custo dos Produtos Vendidos	-	-	-	-	-	-	-	-	-	-	-	-
= Resultado Bruto	**-**	**-**	**-**	**-**	**-**	**-**	**-**	**-**	**-**	**-**	**-**	**-**
(-) Despesas Operacionais	**- 16.099**	**0,00%**	**100,00%**	**- 22.704**	**0,00%**	**141,03%**	**- 29.823**	**0,00%**	**185,25%**	**- 36.014**	**0,00%**	**223,70%**
(-) Despesas de Vendas	-	-	100,00%	-	0,00%	0,00%	-	0,00%	0,00%	-	0,00%	0,00%
(-) Despesas Administrativas	- 7.313	0,00%	100,00%	- 10.998	0,00%	150,38%	- 15.346	0,00%	209,83%	- 18.756	0,00%	256,46%
(+) Receitas Financeiras	-	0,00%	100,00%	-	-	0,00%	-	-	0,00%	-	-	0,00%
(-) Despesas Financeiras	- 1.858	0,00%	100,00%	- 2.469	0,00%	132,90%	- 2.931	0,00%	157,78%	- 3.402	0,00%	183,16%
(-) Depreciação e Amortização	- 6.928	0,00%	100,00%	- 9.237	0,00%	133,33%	- 11.546	0,00%	166,67%	- 13.855	0,00%	200,00%
(-/+) Outras Receitas e Desp. Operacional	-	0,00%	100,00%	-	0,00%	0,00%	-	0,00%	0,00%	-	0,00%	0,00%
= Resultado Operacional	**- 16.099**	**0,00%**	**100,00%**	**- 22.704**	**0,00%**	**141,03%**	**- 29.823**	**0,00%**	**185,25%**	**- 36.014**	**0,00%**	**223,70%**
= Lucro Líquido do Exercício	**- 16.099**	**0,00%**	**100,00%**	**- 22.704**	**0,00%**	**141,03%**	**- 29.823**	**0,00%**	**185,25%**	**- 36.014**	**0,00%**	**223,70%**

Este documento é cópia do original, assinado digitalmente por ORESTE NESTOR DE SOUZA LASPRO e Tribunal de Justica do Estado de Sao Paulo, protocolado em 08/09/2022 às 17:58 , sob o número WMAU22701219795
Para conferir o original, acesse o site https://esaj.tjsp.jus.br/pastadigital/pg/abrirConferenciaDocumento.do, informe o processo 0004181-72.2020.8.26.0348 e código 50CEDD5.

II.2.1.1. Evolução do Ativo

Os Ativos, em junho de 2022, totalizaram R$ 598.730, saldo esse 5% inferior ao de março de 2022, em razão, principalmente, da redução da rubrica Créditos com Controladas e Coligadas.

Os recebíveis de Empresas Controladas e Coligadas finalizaram o período analisado com saldo de R$ 510.053, relativo, unicamente, aos créditos com a Grax Lubrificantes Especiais Ltda. Ademais os valores entre as Recuperandas estão condizentes.

Quanto ao Imobilizado, não há evidência contábil de aumento e/ou baixa de bens patrimoniais, sendo reconhecidas, mensalmente, as Depreciações.

II.2.1.2. Evolução do Endividamento

O Endividamento total demonstrou linha decrescente no primeiro semestre de 2022, detendo, em junho de 2022, obrigações de R$ 2.007.098, das quais, R$1.090.892 referem-se às dívidas concursais e R$ 916.206 às extraconcursais. Do mencionado total houve a diminuição de R$ 21.939, em razão, principalmente, pela redução das Obrigações Fiscais.

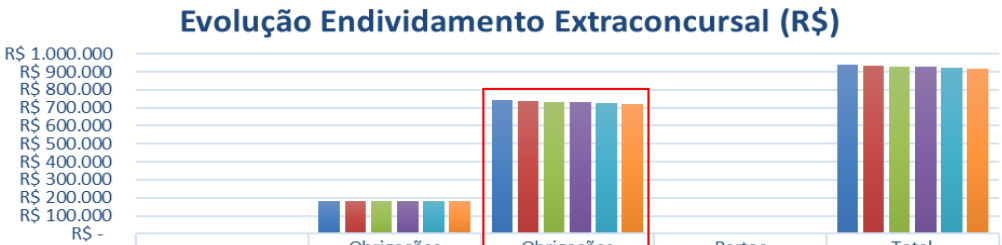

	Fornecedores	Obrigações Trabalhistas	Obrigações Fiscais	Partes Relacionadas	Total Extraconcursal
jan/22	R$ 6.802	R$ 183.797	R$ 740.868	R$ 6.678	R$ 938.145
fev/22	R$ 6.802	R$ 183.083	R$ 737.182	R$ 6.678	R$ 933.745
mar/22	R$ 6.002	R$ 182.349	R$ 733.370	R$ 7.493	R$ 929.214
abr/22	R$ 6.426	R$ 181.634	R$ 729.641	R$ 8.310	R$ 926.012
mai/22	R$ 6.426	R$ 180.920	R$ 725.725	R$ 7.702	R$ 920.773
jun/22	R$ 6.850	R$ 180.205	R$ 721.770	R$ 7.380	R$ 916.206

As Obrigações Fiscais representam 35,96% do endividamento total de junho de 2022, equivalentes a R$ 721.770, sendo que 84% são relativos ao Simples Nacional.

A rubrica Fornecedores não apresentou movimentações expressivas no período analisado, encerrando, junho de 2022, com saldo de R$ 6.850; relativa, unicamente, a empresa JP conta Consultoria e Assessoria Contábil Ltda.

II.2.1.3. Patrimônio Líquido

Encerra o mês de junho de 2022 com Patrimônio Líquido negativo de R$ 1.408.368.

Este documento é cópia do original, assinado digitalmente por ORESTE NESTOR DE SOUZA LASPRO e Tribunal de Justica do Estado de Sao Paulo, protocolado em 08/09/2022 às 17:58 , sob o número WMAU22701219795
Para conferir o original, acesse o site https://esaj.tjsp.jus.br/pastadigital/pg/abrirConferenciaDocumento.do, informe o processo 0004181-72.2020.8.26.0348 e código 50CEDD5.

II.2.1.4. Evolução das Contas de Resultado

A Yourlub Envase e Distribuição Ltda. não apresenta operação, registrando somente as despesas incorridas no período.

II.2.2. Demonstração dos Fluxos de Caixa

Fluxo de Caixa das Atividades Operacionais - Yourlub	jun/22
Prejuízo Líquido do Exercício	(36.014)
Depreciação e Amortização	13.855
(=) Lucro Líquido Ajustado	**(22.158)**
(Aumento)/Redução de Clientes	0
(Aumento)/Redução Adiantamento a Terceiros	0
(Aumento)/Redução Adiantamento a Funcionários	0
(Aumento)/Redução Tributos a Recuperar	0
(Aumento)/Redução Outros Créditos	0
(Aumento)/Redução Estoques	0
(Aumento)/Redução Outros Ativos	48.414
(Redução)/Aumento Fornecedores	88
(Redução)/Aumento Obrigações Tributárias	(22.812)
(Redução)/Aumento Obrigações Trabalhistas	(4.306)
(Redução)/Aumento Outras Obrigações	(721.500)
(Redução)/Aumento Obrigações Recuperação Judicial	1.090.892
Caixa Líquido Gerado Pelas Atividades Operacionais	**368.617**
Fluxo de Caixa das Atividades de Investimento	
(Aumento)/Redução Investimentos	0
(Aumento)/Redução Ativo Imobilizado	0
Caixa Líquido Consumido Pelas Atividades de Investimento	**0**
Fluxo de Caixa Livre	**368.617**
Fluxo de Caixa das Atividades de Financiamento	
(Redução)/Aumento Empréstimos Bancários	(369.392)
(Redução)/Aumento Empréstimos Sócios	702
Caixa Líquido Consumido Pelas Atividades de	**(368.690)**
Aumento Líquido de Caixa e Equivalentes de Caixa	**(73)**
Caixa e Equivalentes de Caixa no Início do Período	**90**
Caixa e Equivalentes de Caixa no Final do Período	**17**

II.2.3. Análise por meio de Índices, Indicadores e Instrumentos Financeiros

Índices de Liquidez	abr-22	mai-22	jun-22
Liquidez Geral	0,26	0,26	0,25
Índices de Estrutura de Capitais	**abr-22**	**mai-22**	**jun-22**
Endividamento	-1,45	-1,45	-1,43
Composição do Endividamento	0,46	0,46	0,46
Imobilização dos Recursos Não Correntes	1,74	1,66	1,61
Instrumentos Financeiros	**abr-22**	**mai-22**	**jun-22**
Capital Circulante Líquido	- 925.938	- 920.645	- 916.189
Necessidade de Capital de Giro	-917.702	-913.071	-908.826
Saldo Em Tesouraria	-8.237	-7.574	-7.363

Este documento é cópia do original, assinado digitalmente por ORESTE NESTOR DE SOUZA LASPRO e Tribunal de Justica do Estado de Sao Paulo, protocolado em 08/09/2022 às 17:58 , sob o número WMAU22701219795
Para conferir o original, acesse o site https://esaj.tjsp.jus.br/pastadigital/pg/abrirConferenciaDocumento.do, informe o processo 0004181-72.2020.8.26.0348 e código 50CEDD5.

II.2.4. Posição Mensal de Colaboradores

A Yourlub Envase e Distribuição Ltda não possui funcionários.

Este documento é cópia do original, assinado digitalmente por ORESTE NESTOR DE SOUZA LASPRO e Tribunal de Justica do Estado de Sao Paulo, protocolado em 08/09/2022 às 17:58 , sob o número WMAU22701219795
Para conferir o original, acesse o site https://esaj.tjsp.jus.br/pastadigital/pg/abrirConferenciaDocumento.do, informe o processo 0004181-72.2020.8.26.0348 e código 50CEDD5.

Glossário[1]:

Conceito de Análise financeira: Resumidamente, consiste num exame minucioso dos dados financeiros disponíveis sobre a empresa, bem como das condições endógenas e exógenas que afetam a empresa. Como dados financeiros disponíveis, podemos incluir demonstrações contábeis, programas de investimentos, projeções de vendas e projeção de fluxo de caixa, por exemplo. Como condições endógenas, podemos citar estrutura organizacional, capacidade gerencial e nível tecnológico da empresa. Como condições exógenas, temos os fatores de ordem política e econômica, concorrência e fenômenos naturais, entre outros. Assim, produzir relatório de análise que reflita a situação da empresa.

Análise Vertical e Horizontal: Por meio das análises horizontal e vertical, é possível avaliar cada uma das contas ou grupo de contas das demonstrações contábeis de maneira rápida e simples, comparando as contas entre si e entre diferentes períodos. Isso é feito utilizando simplesmente o conceito matemático da regra de três simples. Essa técnica permite que se possa chegar a um nível de detalhes que outros instrumentos não permitem, pois é possível avaliar cada conta isoladamente.

Indicadores de Liquidez: Índices são relações entre contas das demonstrações contábeis utilizados pelo analista para investigar a situação econômico-financeira de uma entidade. e permitem construir um quadro de avaliação da empresa", ou seja, permitem que se tenha uma visão macro da situação econômico-financeira da entidade.

- Índice de liquidez Imediata: mostra a parcela das dívidas de curto prazo (Passivo Circulante) que poderiam ser pagas imediatamente por meio dos valores relativos à caixa e equivalentes de caixa (disponível). Ou seja, representa quanto a empresa possui de disponível para cada real de dívidas vencíveis no curto prazo.
- Índice de Liquidez Seca: mostra a parcela das dívidas de curto prazo (Passivo Circulante) que poderiam ser pagas pela utilização de itens de maior liquidez no Ativo Circulante, basicamente disponível e contas a receber.
- Índice de Liquidez Corrente: mostra o quanto a empresa possui de recursos de curto prazo (Ativo Circulante) para cada real de dívidas de curto prazo (Passivo Circulante). Portanto, se o índice de liquidez for maior que 1, significa que as disponibilidades financeiras mais os recursos realizáveis em até um ano após o fechamento do Balanço Patrimonial, serão suficientes para saldas suas obrigações vencíveis em igual período.
- Índice de Liquidez Geral: mostra o quanto a empresa possui de recursos de curto e longo prazos (Ativo Circulante + Realizável a Longo Prazo) para cada real de dívidas de curto e longo prazos (Passivo Circulante + Passivo Não Circulante). Ou seja, mostra a capacidade de pagamento atual da empresa com relação às dívidas a longo prazo; considera tudo o que ela converterá em dinheiro (nos curto e longo prazos), relacionando com todas as dívidas assumidas (de curto e longo prazos). Em outras palavras, ele evidencia a capacidade de saldar todos os compromissos assumidos pela empresa.

[1] Adaptado do livro Análise Didática das Demonstrações Contábeis – Eliseu Martins, Gilberto José Miranda e Josedilton Alvez Diniz, Editora Atlas, 3ª Edição – 2022.

Este documento é cópia do original, assinado digitalmente por ORESTE NESTOR DE SOUZA LASPRO e Tribunal de Justica do Estado de Sao Paulo, protocolado em 08/09/2022 às 17:58 , sob o número WMAU22701219795
Para conferir o original, acesse o site https://esaj.tjsp.jus.br/pastadigital/pg/abrirConferenciaDocumento.do, informe o processo 0004181-72.2020.8.26.0348 e código 50CEDD5.

Indicadores de Estrutura Patrimonial: estabelecem relações entre as fontes de financiamento próprio e de terceiros. Visam evidenciar a dependência da entidade em relação aos recursos de terceiros.

- Índice de Endividamento: mostra quanto a empresa tem de dívidas com terceiros (Passivo Circulante + Passivo Não Circulante) para cada real de recursos próprios (Patrimônio Líquido). Indica a dependência que a entidade apresenta com relação a terceiros e, nesse sentido, o risco a que está sujeita.
- Composição do Endividamento: Para analisar a solvência de uma entidade, é importante conhecer os prazos de vencimentos de suas dívidas. Nesse sentido, o índice de composição do endividamento revela quanto da dívida total (Passivo Circulante + Passivo Não Circulante) com terceiros é exigível no curto prazo (Passivo Circulante).
- Imobilização do Patrimônio Líquido: apresenta a parcela do capital próprio que está investida em ativos de baixa liquidez (Ativos Imobilizados, investimentos ou Ativos Intangíveis), ou seja, Ativos Não Circulantes deduzidos dos ativos realizáveis a longo prazo.
- Imobilização de Recursos Não Correntes: O índice de imobilização do Patrimônio Líquido apresenta a parcela do capital próprio que está investida em ativos de baixa liquidez (Ativos Imobilizados, investimentos ou Ativos Intangíveis), ou seja, Ativos Não Circulantes deduzidos dos ativos realizáveis a longo prazo.

Índices de Atividade: também chamados de índices do ciclo operacional, permitem que seja analisado o desempenho operacional da empresa e suas necessidades de investimento em giro.

- Prazo médio de renovação de estoque: representa o tempo médio entre a compra e a venda da mercadoria adquirida para revenda.
- Prazo médio de pagamento de compras: significa o tempo gasto, em média, pela entidade para pagamento de suas compras a prazo.
- Prazo médio de recebimento de vendas: conceitualmente, representa o prazo médio gasto no recebimento das vendas a prazo.

Índices de Rentabilidade: relacionam os resultados obtidos pela empresa com algum valor que expresse a dimensão relativa do mesmo, ou seja, valor de vendas, ativo total, Patrimônio Líquido ou ativo operacional. Dessa forma, torna-se mais visível o desempenho econômico da entidade, independentemente do seu tamanho.

- EBITDA: é a sigla composta pelas iniciais dos termos Earning Before Interest, Taxes, Depreciation/Depletion and Amortization. Em português tem sido comumente traduzida por lucro antes dos juros, impostos sobre os lucros, depreciações/exaustões e amortizações, ou a sigla LAJIDA.
- Margem Operacional: A margem operacional indica, portanto, o percentual das vendas convertido em lucro. Ou seja, o percentual representado pelo lucro líquido operacional (ajustado) sobre as receitas líquidas. Para cálculo do lucro operacional líquido ajustado (LOL), devem-se retirar as despesas financeiras do resultado, bem como o efeito do IR provocado no resultado por tais despesas financeiras.

Instrumentos Financeiros: A administração do Capital de Giro se faz necessária para manter a situação financeira equilibrada, de tal forma que os compromissos assumidos sejam cumpridos com o menor impacto possível na rentabilidade da organização. Para tanto, três instrumentos fundamentais são necessários:

Este documento é cópia do original, assinado digitalmente por ORESTE NESTOR DE SOUZA LASPRO e Tribunal de Justica do Estado de Sao Paulo, protocolado em 08/09/2022 às 17:58 , sob o número WMAU22701219795
Para conferir o original, acesse o site https://esaj.tjsp.jus.br/pastadigital/pg/abrirConferenciaDocumento.do, informe o processo 0004181-72.2020.8.26.0348 e código 50CEDD5.

- Capital Circulante Líquido: o conceito básico de equilíbrio financeiro fica evidenciado ao ser demonstrado que toda aplicação de recursos no ativo deve ser financiada com fundos levantados a um prazo de recuperação proporcional à aplicação efetuada". Ou seja, as fontes de curto prazo (Passivo Circulante) devem ser utilizadas para financiar as aplicações de curto prazo (Ativo Circulante). Para tanto, tem-se o conceito de CCL, que representa a diferença entre o Ativo Circulante e o Passivo Circulante.
- Necessidade de Capital de Giro: O Ativo Circulante é composto de duas partes: (a) uma parte relativa ao giro do próprio negócio (operacional) e que é cíclica, pois é necessária para a manutenção das atividades básicas da entidade; e (b) outra parte não ligada às atividades operacionais, tendo como regra a sazonalidade (itens financeiros). Com o Passivo Circulante ocorre da mesma forma, ou seja, existem itens recorrentes em função da operação da empresa e itens onerosos, que não estão ligados diretamente à atividade operacional da empresa, a não ser na função de seu financiamento. Portanto, é "importante analisar a composição do capital circulante líquido, verificando-se quais os componentes operacionais e quais os itens financeiros do ativo e do passivo circulantes, analisando-se, dessa forma, a necessidade de capital de giro e como ela está sendo financiada. Pela diferença entre Ativo Operacional e Passivo Operacional, tem-se a Necessidade de Capital de Giro (NCG). Ou seja, a Necessidade de Capital de Giro representa a parte do Ativo Operacional que não é financiada por Passivos Operacionais, devendo ser financiada por Passivos financeiros de curto prazo ou por Passivos Não Circulantes, o que seria mais adequado.
- Saldo em Tesouraria: O saldo em tesouraria é obtido pela diferença entre ativo financeiro e passivo financeiro, que sinaliza a política financeira da empresa. Se positivo, indica que a empresa terá disponibilidade de recursos para garantir a liquidez no curtíssimo prazo. Se negativo, pode evidenciar dificuldades financeiras iminentes, principalmente se a situação for recorrente.

Este documento é cópia do original, assinado digitalmente por ORESTE NESTOR DE SOUZA LASPRO e Tribunal de Justica do Estado de Sao Paulo, protocolado em 08/09/2022 às 17:58 , sob o número WMAU22701219795
Para conferir o original, acesse o site https://esaj.tjsp.jus.br/pastadigital/pg/abrirConferenciaDocumento.do, informe o processo 0004181-72.2020.8.26.0348 e código 50CEDD5.

Anexo III - Acompanhamento do Plano de Recuperação Judicial

O Plano de Recuperação Judicial e a proposta de modificativo apresentado durante a Assembleia Geral de Credores, em 2ª Convocação, realizada em 28 de abril de 2021, foram homologados com ressalvas em 21 de junho de 2021. No entanto, foram interpostos Agravos de Instrumento de nº 2164486-36.2021.8.26.0000; 2158958-21.2021.8.26.0000; 2160083-24.2021.8.26.0000.

No julgamento dos Agravos de Instrumento nº 2164403-20.2021.8.26.0000 e 21606.96-44.2021.8.26.0000 foi determinada a substituição do índice de correção monetária das classes I, II e III, qual seja, TR (Taxa Referencial) para o índice de Tabela Prática do Tribunal de Justiça de São Paulo.

No julgamento do Agravo de Instrumento nº. 2160402-89.2021.8.26.0000, além da alteração do índice de correção monetária para o da Tabela Prática do Tribunal de Justiça de São Paulo, foi fixado, como termo inicial dos pagamentos, o término do *stay period* ou a concessão da recuperação judicial, o que ocorrer primeiro, além da incidência de correção monetária e juros a partir do vencimento do prazo para pagamentos, nos termos do art. 54 da Lei nº. 11.101 de 2005.

RESUMO DAS CONDIÇÕES DE PAGAMENTOS POR CLASSE	
Classe I	Receberão seus créditos de natureza estritamente salarial sem deságio, em 12 (doze) parcelas, com correção pelo índice do Tribunal de Justiça de São Paulo e pagamento a partir do término do stay period ou a concessão da recuperação judicial, o que ocorrer primeiro, além da incidência de correção monetária e juros a partir do vencimento do prazo para pagamentos, nos termos do art. 54 da Lei nº. 11.101 de 2005.
Classe II	Configurada como AMORTIZAÇÃO ACELERADA com a retomada da relação comercial cujo contrato gerou a alienação dos bens imóveis dos sócios. O plano prevê um deságio de 10% e prazo de pagamento de 48 (quarenta e oito) meses a partir do 13º (décimo terceiro) mês após a publicação da decisão de homologação do Plano de Recuperação Judicial. Correção pelo índice do Tribunal de Justiça de São Paulo.
Classe III	O plano prevê deságio de 60% sobre o total dos créditos referentes aos credores financeiros, 50% nos demais credores, e para os credores com valores abaixo de R$ 20.000 (vinte mil reais) o plano prevê o pagamento integral sem deságio. O início dos pagamentos dessa classe se dará a partir do segundo ano da vigência deste plano e será dividido em parcelas proporcionais as linhas temporais x valores, será feito em até 239 (duzentos e trinta e nove) parcelas mensais, consecutivas e em escala progressiva, vencendo – se a primeira no 13º (décimo terceiro) mês após a publicação da decisão de homologação do Plano de Recuperação Judicial. Correção pelo índice do Tribunal de Justiça de São Paulo.

Classes	Valor QGC homologado A	Valor do deságio B	Valor com deságio C = A - B	Valor a pagar até jun/22 D	Pagamento até jun/22 E	Valor em aberto F = E - D	Valor a vencer G = C - D
I	R$ 1.419.186,22	R$ -	R$ 1.419.186,22	R$ 1.419.186,22	R$ 373.510,94	R$ 1.045.675,28	R$ -
II	R$ 790.000,00	R$ 79.000,00	R$ 711.000,00	R$ -	R$ -	R$ -	R$ 711.000,00
III	R$ 14.515.786,39	R$ -	R$ 14.515.786,39	R$ -	R$ -	R$ -	R$ 14.515.786,39
IV	R$ 1.845.597,47	R$ -	R$ 1.845.597,47	R$ -	R$ -	R$ -	R$ 1.845.597,47
Total	**R$ 18.570.570,08**	**R$ 79.000,00**	**R$ 18.491.570,08**	**R$ 1.419.186,22**	**R$ 373.510,94**	**R$ 1.045.675,28**	**R$ 17.072.383,86**

Valores expressos em reais R$

Notas:

A - Valores aprovados do Quadro Geral de Credores
B - Desconto a ser realizado caso o Plano seja integralmente cumprido.
C - Valor a ser pago pela Recuperanda após aprovação do desconto/deságio.
D - Valores vencíveis entre o período da homologação até o mês de referência desse RMA.
E - Valores pagos até o mês de referência deste RMA.
F - Valor em aberto: parcelas que deveriam ser pagas entre a data de homologação e o mês de referência desse RMA.
G - Valor a vencer: parcelas a vencer desde o mês de referência desse RMA até o vencimento final constante no PRJ.

Por fim, é necessário que as Recuperandas forneçam a relação dos credores inseridos na Classe III – Quirografários, com seus devidos deságios.

Este documento é cópia do original, assinado digitalmente por ORESTE NESTOR DE SOUZA LASPRO e Tribunal de Justica do Estado de Sao Paulo, protocolado em 08/09/2022 às 17:58 , sob o número WMAU22701219795
Para conferir o original, acesse o site https://esaj.tjsp.jus.br/pastadigital/pg/abrirConferenciaDocumento.do, informe o processo 0004181-72.2020.8.26.0348 e código 50CEDD5.

Anexo IV - Relatório de Diligências Realizadas

Data: 18.04.22
Local: Rua Zequinha de Abreu, 668 - CEP 09380-320 - Jd. Sônia Maria – Mauá/SP.
Responsável: Sr. Leandro Guigov Rodrigues da Silva.
Preposto: Antonio Carlos Quintiliano.
Presentes: Sra. Rita - RH.

Visão da Empresa

Este documento é cópia do original, assinado digitalmente por ORESTE NESTOR DE SOUZA LASPRO e Tribunal de Justica do Estado de Sao Paulo, protocolado em 08/09/2022 às 17:58 , sob o número WMAU22701219795
Para conferir o original, acesse o site https://esaj.tjsp.jus.br/pastadigital/pg/abrirConferenciaDocumento.do, informe o processo 0004181-72.2020.8.26.0348 e código 50CEDD5.

Recepção

Sala da Diretoria



Secretaria / Financeiro



Este documento é cópia do original, assinado digitalmente por ORESTE NESTOR DE SOUZA LASPRO e Tribunal de Justica do Estado de Sao Paulo, protocolado em 08/09/2022 às 17:58 , sob o número WMAU22701219795
Para conferir o original, acesse o site https://esaj.tjsp.jus.br/pastadigital/pg/abrirConferenciaDocumento.do, informe o processo 0004181-72.2020.8.26.0348 e código 50CEDD5.

Área Administrativa / Comercial



Sala de Reunião

Este documento é cópia do original, assinado digitalmente por ORESTE NESTOR DE SOUZA LASPRO e Tribunal de Justica do Estado de Sao Paulo, protocolado em 08/09/2022 às 17:58 , sob o número WMAU22701219795
Para conferir o original, acesse o site https://esaj.tjsp.jus.br/pastadigital/pg/abrirConferenciaDocumento.do, informe o processo 0004181-72.2020.8.26.0348 e código 50CEDD5.

Laboratório / Controlador de Ponto

Embalagens de Clientes

Material para Descarte

Este documento é cópia do original, assinado digitalmente por ORESTE NESTOR DE SOUZA LASPRO e Tribunal de Justica do Estado de Sao Paulo, protocolado em 08/09/2022 às 17:58 , sob o número WMAU22701219795
Para conferir o original, acesse o site https://esaj.tjsp.jus.br/pastadigital/pg/abrirConferenciaDocumento.do, informe o processo 0004181-72.2020.8.26.0348 e código 50CEDD5.

Tanques

Embalagens

Este documento é cópia do original, assinado digitalmente por ORESTE NESTOR DE SOUZA LASPRO e Tribunal de Justica do Estado de Sao Paulo, protocolado em 08/09/2022 às 17:58 , sob o número WMAU22701219795
Para conferir o original, acesse o site https://esaj.tjsp.jus.br/pastadigital/pg/abrirConferenciaDocumento.do, informe o processo 0004181-72.2020.8.26.0348 e código 50CEDD5.

Embalagens – Envase Especial

Área de Produção / Maquinários

Este documento é cópia do original, assinado digitalmente por ORESTE NESTOR DE SOUZA LASPRO e Tribunal de Justica do Estado de Sao Paulo, protocolado em 08/09/2022 às 17:58 , sob o número WMAU22701219795
Para conferir o original, acesse o site https://esaj.tjsp.jus.br/pastadigital/pg/abrirConferenciaDocumento.do, informe o processo 0004181-72.2020.8.26.0348 e código 50CEDD5.

Este documento é cópia do original, assinado digitalmente por ORESTE NESTOR DE SOUZA LASPRO e Tribunal de Justica do Estado de Sao Paulo, protocolado em 08/09/2022 às 17:58 , sob o número WMAU22701219795
Para conferir o original, acesse o site https://esaj.tjsp.jus.br/pastadigital/pg/abrirConferenciaDocumento.do, informe o processo 0004181-72.2020.8.26.0348 e código 50CEDD5.

Controle / Expedição – Produtos para Entregas

Este documento é cópia do original, assinado digitalmente por ORESTE NESTOR DE SOUZA LASPRO e Tribunal de Justica do Estado de Sao Paulo, protocolado em 08/09/2022 às 17:58 , sob o número WMAU22701219795
Para conferir o original, acesse o site https://esaj.tjsp.jus.br/pastadigital/pg/abrirConferenciaDocumento.do, informe o processo 0004181-72.2020.8.26.0348 e código 50CEDD5.

Preposto: Antonio Carlos Quintiliano

Este documento é cópia do original, assinado digitalmente por ORESTE NESTOR DE SOUZA LASPRO e Tribunal de Justica do Estado de Sao Paulo, protocolado em 08/09/2022 às 17:58 , sob o número WMAU22701219795
Para conferir o original, acesse o site https://esaj.tjsp.jus.br/pastadigital/pg/abrirConferenciaDocumento.do, informe o processo 0004181-72.2020.8.26.0348 e código 50CEDD5.

Data: 09.06.22
Local: Rua Zequinha de Abreu, 668 - CEP 09380-320 - Jd. Sônia Maria – Mauá/SP.
Responsável: Sr. Leandro Guigov Rodrigues da Silva
Preposto: Antonio Carlos Quintiliano
Presentes: Sra. Rita - RH.

Visão da Empresa

Recepção



Este documento é cópia do original, assinado digitalmente por ORESTE NESTOR DE SOUZA LASPRO e Tribunal de Justica do Estado de Sao Paulo, protocolado em 08/09/2022 às 17:58 , sob o número WMAU22701219795
Para conferir o original, acesse o site https://esaj.tjsp.jus.br/pastadigital/pg/abrirConferenciaDocumento.do, informe o processo 0004181-72.2020.8.26.0348 e código 50CEDD5.

Sala da Diretoria

Secretaria / Financeiro

Área Administrativa / Comercial

Este documento é cópia do original, assinado digitalmente por ORESTE NESTOR DE SOUZA LASPRO e Tribunal de Justica do Estado de Sao Paulo, protocolado em 08/09/2022 às 17:58 , sob o número WMAU22701219795
Para conferir o original, acesse o site https://esaj.tjsp.jus.br/pastadigital/pg/abrirConferenciaDocumento.do, informe o processo 0004181-72.2020.8.26.0348 e código 50CEDD5.



Sala de Reunião

Laboratório / Controlador de Ponto

Este documento é cópia do original, assinado digitalmente por ORESTE NESTOR DE SOUZA LASPRO e Tribunal de Justica do Estado de Sao Paulo, protocolado em 08/09/2022 às 17:58 , sob o número WMAU22701219795
Para conferir o original, acesse o site https://esaj.tjsp.jus.br/pastadigital/pg/abrirConferenciaDocumento.do, informe o processo 0004181-72.2020.8.26.0348 e código 50CEDD5.

Embalagens de Clientes

Material para Descarte

Tanques

Este documento é cópia do original, assinado digitalmente por ORESTE NESTOR DE SOUZA LASPRO e Tribunal de Justica do Estado de Sao Paulo, protocolado em 08/09/2022 às 17:58 , sob o número WMAU22701219795
Para conferir o original, acesse o site https://esaj.tjsp.jus.br/pastadigital/pg/abrirConferenciaDocumento.do, informe o processo 0004181-72.2020.8.26.0348 e código 50CEDD5.

Embalagens

Este documento é cópia do original, assinado digitalmente por ORESTE NESTOR DE SOUZA LASPRO e Tribunal de Justica do Estado de Sao Paulo, protocolado em 08/09/2022 às 17:58 , sob o número WMAU22701219795
Para conferir o original, acesse o site https://esaj.tjsp.jus.br/pastadigital/pg/abrirConferenciaDocumento.do, informe o processo 0004181-72.2020.8.26.0348 e código 50CEDD5.

Embalagens – Envase Especial

Área de Produção / Maquinários

Este documento é cópia do original, assinado digitalmente por ORESTE NESTOR DE SOUZA LASPRO e Tribunal de Justica do Estado de Sao Paulo, protocolado em 08/09/2022 às 17:58 , sob o número WMAU22701219795
Para conferir o original, acesse o site https://esaj.tjsp.jus.br/pastadigital/pg/abrirConferenciaDocumento.do, informe o processo 0004181-72.2020.8.26.0348 e código 50CEDD5.

Este documento é cópia do original, assinado digitalmente por ORESTE NESTOR DE SOUZA LASPRO e Tribunal de Justica do Estado de Sao Paulo, protocolado em 08/09/2022 às 17:58 , sob o número WMAU22701219795
Para conferir o original, acesse o site https://esaj.tjsp.jus.br/pastadigital/pg/abrirConferenciaDocumento.do, informe o processo 0004181-72.2020.8.26.0348 e código 50CEDD5.

Controle / Expedição – Produtos para Entregas

Este documento é cópia do original, assinado digitalmente por ORESTE NESTOR DE SOUZA LASPRO e Tribunal de Justica do Estado de Sao Paulo, protocolado em 08/09/2022 às 17:58 , sob o número WMAU22701219795
Para conferir o original, acesse o site https://esaj.tjsp.jus.br/pastadigital/pg/abrirConferenciaDocumento.do, informe o processo 0004181-72.2020.8.26.0348 e código 50CEDD5.

Refeitório



Este documento é cópia do original, assinado digitalmente por ORESTE NESTOR DE SOUZA LASPRO e Tribunal de Justica do Estado de Sao Paulo, protocolado em 08/09/2022 às 17:58 , sob o número WMAU22701219795
Para conferir o original, acesse o site https://esaj.tjsp.jus.br/pastadigital/pg/abrirConferenciaDocumento.do, informe o processo 0004181-72.2020.8.26.0348 e código 50CEDD5.

Preposto: Antonio Carlos Quintiliano

Este documento é cópia do original, assinado digitalmente por ORESTE NESTOR DE SOUZA LASPRO e Tribunal de Justica do Estado de Sao Paulo, protocolado em 08/09/2022 às 17:58 , sob o número WMAU22701219795
Para conferir o original, acesse o site https://esaj.tjsp.jus.br/pastadigital/pg/abrirConferenciaDocumento.do, informe o processo 0004181-72.2020.8.26.0348 e código 50CEDD5.

Anexo V - Pedidos de esclarecimentos ou documentos complementares

1. Disponibilizar a relação de credores inseridos na Classe III – Quirografários, com seus respectivos deságios, de acordo com a cláusula 6.3.

2. Solicita-se esclarecimentos quanto à ausência de pagamento aos 49 (quarenta e nove) credores da Classe I – Trabalhista, conforme abaixo:

CREDORES
ALESSANDRO PASQUINI MONTEIRO
ANDREA APARECIDA SICOLIN
CARLOS SPINELLO JUNIOR
CRISTIANO PEREIRA DOS SANTOS
DANIEL CORNAGO
DANIELA CAMILA FAGUNDES SILVA
DANNILO TOMAZ DA SILVA
DIEGO PEREIRA SALES DA SILVA
EDUARDO FERNANDES GOMES
ERLEY DA SILVA BARBOSA
FABIO JOSÉ DA SILVA
FELIPE NASCIMENTO DIAS
FERNANDO CASPER GASPAROTTI
GABRIELA DE LIMA DA SILVA
HADI SINGH FARIAS
JEAN CARLO VIEIRA
JEFFERSON PEREIRA MARQUES DA SILVA
JEFFERSON SOUSA DA SILVA
JERONIMO PEREIRA LIMA
JOÃO CARLOS SILVA DE ALMEIDA
JOÃO NILSON ALVES DE OLIVEIRA
JOSICLEIDE RODRIGUES DE SOUZA
KATIANE LOURENÇO MIRANDA
LEANDRO SANCHES BARCA
LEONARDO SILVA DE AMARAL
LUAN CUBA
LUIZ ANTONIO LIBERATO GONÇALVES
MANOELA CANDIDO DA SILVA
MARCELO TEIXEIRA DE ARAUJO
MARCONIO MARQUES VILELA
MARIA DE LOURDES DE OLIVEIRA
MARISTELIA GOMES DA SILVA
MICHEL ALBERTO FERREIRA DA SILVA
MICHELE RAUSEO
ODAIR NUNES DE SOUZA BRITO
OTAVIO PARREIRA
PAMELLA SOUSA DE CARVALHO
RAFAEL MESQUITA FERREIRA
RAFAEL RODRIGUES DE BRITO
SABINO DA CONCEIÇÃO BARBOSA
SIMONE ZABIELA ERÉDIA
SANDRO FALASCA
SONIA MARIA PORTA ALMEIDA
THIAGO VITOR DE LIMA
THOMPSON DE OLIVEIRA SILVA
UESLEI ANARO DE ARAUJO
VALDECIR OLIVEIRA DE ALMEIDA
VALTONIO OLIVEIRA ROCHA
VICTOR FELIPE BASTOS MATIAS

Este documento é cópia do original, assinado digitalmente por ORESTE NESTOR DE SOUZA LASPRO e Tribunal de Justica do Estado de Sao Paulo, protocolado em 08/09/2022 às 17:58 , sob o número WMAU22701219795
Para conferir o original, acesse o site https://esaj.tjsp.jus.br/pastadigital/pg/abrirConferenciaDocumento.do, informe o processo 0004181-72.2020.8.26.0348 e código 50CEDD5.

Anexo VI Cronograma Processual

DATA	EVENTO	LEI Nº 11.101/05
22/01/2020	Ajuizamento do pedido de Recuperação Judicial	-
29/04/2020	Deferimento do processamento da Recuperação Judicial	Art. 52, incisos I, II, III, IV e V e § 1º
05/05/2020	Publicação da decisão de deferimento no DJE	-
16/07/2020	Publicação do 1º edital do devedor no DJE	Art. 52, § 1º
31/07/2020	Fim do prazo para apresentar habilitações e divergências ao AJ (15 dias corridos da publicação do 1º edital no DJE)	Art. 7º, § 1º
06/07/2020	Apresentação do Plano de Recuperação Judicial (60 dias corridos após publicação da decisão de deferimento da Recuperação Judicial no DJE)	Art. 53
28/01/2021	Publicação do aviso do recebimento do PRJ no DJE	Art. 53, § único
22/01/2021	Publicação do 2º edital do AJ no DJE	Art. 7º, § 2º
03/02/2021	Fim do prazo para apresentar impugnações de crédito (10 dias corridos após a publicação do 2º edital no DJE)	Art. 8º, caput
27/02/2021	Fim do prazo para apresentar objeções ao PRJ (30 dias corridos após a publicação do 2º edital no DJE ou 30 dias corridos após a publicação de aviso de recebimento do PRJ no DJE)	Arts. 53 e 55 caput,§único
06/04/2021	Publicação do edital de convocação para votação do PRJ - AGC (no mínimo, 15 dias corridos de antecedência da realização da AGC)	Art. 36, caput
20/04/2021	1ª Convocação da Assembleia Geral de Credores	Art. 36, inciso I
28/04/2021	2ª Convocação da Assembleia Geral de Credores - Votação do PRJ	Art. 36, inciso I
21/06/2021	Decisão de concessão da Recuperação Judicial	Art. 58
25/06/2021	Publicação da decisão de concessão da Recuperação Judicial no DJE	–
	EVENTO OCORRIDO	

Este documento é cópia do original, assinado digitalmente por ORESTE NESTOR DE SOUZA LASPRO e Tribunal de Justica do Estado de Sao Paulo, protocolado em 08/09/2022 às 17:58 , sob o número WMAU22701219795
Para conferir o original, acesse o site https://esaj.tjsp.jus.br/pastadigital/pg/abrirConferenciaDocumento.do, informe o processo 0004181-72.2020.8.26.0348 e código 50CEDD5.

Anexo VII – Da Recomendação nº 72, de 19/08/2020.

ANEXO II DA RECOMENDAÇÃO Nº 72, DE 19 DE AGOSTO DE 2020	COMENTÁRIOS AJ
1. Há litisconsórcio ativo?	
1.1. Em caso positivo, identifique a qual devedor se refere o presente relatório.	Sim. GRAX LUBRIFICANTES ESPECIAIS LTDA e YOURLUB ENVASE E DISTRIBUIÇÃO LTDA
2. Este relatório é:	RMA 04 a 06/2022
2.2. Mensal	
2.2.1. Houve alteração da atividade empresarial?	Não
2.2.2. Houve alteração da estrutura societária e dos órgãos de administração?	Não
2.2.3. Houve abertura ou fechamento de estabelecimentos?	Não
2.2.4. Quadro de funcionários 2.2.4.1.Número de funcionários/colaboradores total 2.2.4.1.1. Número de funcionários CLT 2.2.4.1.2. Número de pessoas jurídicas	Anexo II
2.2.5. Análise dos dados contábeis e informações financeiras	Anexo II
2.2.5.1. Ativo (descrição / evolução)	Anexo II
2.2.5.2. Passivo 2.2.5.2.1. Extraconcursal 2.2.5.2.1.1. Fiscal 2.2.5.2.1.1.1. Contingência 2.2.5.2.1.1.2. Inscrito na dívida ativa 2.2.5.2.1.2. Cessão fiduciária de títulos/direitos creditórios 2.2.5.2.1.3. Alienação fiduciária 2.2.5.2.1.4. Arrendamentos mercantis 2.2.5.2.1.5. Adiantamento de contrato de câmbio (ACC) 2.2.5.2.1.6. Obrigação de fazer 2.2.5.2.1.7. Obrigação de entregar 2.2.5.2.1.8. Obrigação de dar 2.2.5.2.1.9. Obrigações ilíquidas 2.2.5.2.1.10. N/A 2.2.5.2.1.10.1. Justificativa 2.2.5.2.1.10.2. Observações 2.2.5.2.1.11. Pós ajuizamento da RJ 2.2.5.2.1.11.1. Tributário 2.2.5.2.1.11.2. Trabalhista 2.2.5.2.1.11.3. Outros 2.2.5.2.1.11.3.1. Observações 2.2.5.2.1.11.4. Observações / Gráficos	Anexo II
2.2.6. Demonstração de resultados (evolução) 2.2.6.1. Observações (análise faturamento / índices de liquidez / receita x custo / receita x resultado)	Anexo II
2.2.7. Diligência nos estabelecimentos da recuperanda	Anexo IV
2.2.8. Planilha de controle de pagamentos dos credores concursais (nome do credor / valor no edital / parcela / valor pago / saldo residual atualizado 2.2.8.1.N/A 2.2.8.2. Anexar documentos	Anexo III
2.2.9. Observações	
2.2.10. Anexos	
2.2.11. Eventos do mês	

Este documento é cópia do original, assinado digitalmente por ORESTE NESTOR DE SOUZA LASPRO e Tribunal de Justica do Estado de Sao Paulo, protocolado em 08/09/2022 às 17:58 , sob o número WMAU22701219795
Para conferir o original, acesse o site https://esaj.tjsp.jus.br/pastadigital/pg/abrirConferenciaDocumento.do, informe o processo 0004181-72.2020.8.26.0348 e código 50CEDD5.